



МАГАДАНСКАЯ ОБЛАСТЬ

**МИНИСТЕРСТВО ПРИРОДНЫХ РЕСУРСОВ И
ЭКОЛОГИИ МАГАДАНСКОЙ ОБЛАСТИ**

**Отчёт
об итогах работы горнодобывающей отрасли
Магаданской области за I полугодие 2014 года**

И.о. министра природных ресурсов и экологии
Магаданской области

П.Е. Тихменев

Магадан
2014

1. Добыча полезных ископаемых.....	3
1.1. Добыча драгоценных металлов	3
1.1.1. Добыча рудного золота	3
1.1.2. Добыча россыпного золота	4
1.1.3. Добыча серебра	5
1.1.4. Поставка драгоценных металлов на аффинажные заводы.....	6
1.1.5. Реализация драгоценных металлов.....	6
1.2. Добыча свинца.....	14
1.3. Добыча каменного угля.....	14
1.4. Добыча общераспространенных полезных ископаемых.....	14
2. Геологическое изучение недр	15
2.1. За счет средств федерального бюджета	15
2.2. За счет средств областного бюджета.....	15
2.3. За счет собственных средств недропользователей	16
3. Проведение конкурсов и аукционов на получение права пользования недрами	16
3.1. Государственный фонд недр (за исключением участков недр местного значения)	16
3.2. Государственный фонд недр участков недр местного значения.....	16
3.3. Государственный надзор за геологическим изучением, рациональным использованием и охраной участков недр, содержащих месторождения общераспространенных полезных ископаемых	17
4. Использование водных ресурсов	18
5. Работа предприятий инфраструктуры горной отрасли	18
5.1. ОАО «Колымский аффинажный завод».....	18
5.2. ЗАО «Колымавзрывпром»	20
5.3. ОАО «Магаданский механический завод»	21
6. Кадровое обеспечение горнодобывающей отрасли	21
7. Доходы от пользования недрами.....	22
8. Инвестиции в горнодобывающую отрасль.....	26
9. Проблемные вопросы горнодобывающей отрасли и минерально-сырьевого комплекса и возможные пути их решения	27

Введение

Горнодобывающая отрасль – ведущая в экономике Магаданской области. Доля горнодобывающего комплекса в структуре промышленного производства области за I полугодие 2014 года составила 75,2%, индекс промышленного производства по виду деятельности «добыча полезных ископаемых» составил 106,3 %.

1. Добыча полезных ископаемых

В Магаданской области ведется добыча золота, серебра, свинца, каменного угля и общераспространенных полезных ископаемых (песчано-гравийная смесь, строительный камень, суглинки).

1.1. Добыча драгоценных металлов

За 6 месяцев 2014 года золотодобывающими предприятиями области добыто 8449,0 кг золота, что составляет 109,5% от добычи за аналогичный период 2013 года и 35,2% от бюджетных показателей 2014 года. Добыча серебра составила 513,3 тонны – 106,7% от добычи за 6 месяцев 2013 года и 58,3% от показателей, заложенных в областной бюджет в 2014 году. Показатели по добыче драгоценных металлов за I полугодие 2014 года в сравнении с аналогичным периодом 2013 года приведены в таблице 1.

Сравнительные показатели по добыче драгоценных металлов недропользователями Магаданской области

Таблица 1

РАЙОНЫ	Факт на 01.07.2014			Сопоставление добычи 2014 года к аналогичному периоду 2013 года					
				Факт на 01.07.2013			Прирост, кг		
	Всего	Руда	Россыпи	Всего	Руда	Россыпи	Всего	Руда	Россыпи
Ольский	104.4	104.4	0.0	62.0	62.0	0.0	42.4	42.4	0.0
Хасынский	57.7		57.7	78.9		78.9	-21.2	0.0	-21.2
Омсукчанский	1485.4	1485.4	0.0	1226.5	1226.5	0.0	258.9	258.9	0.0
Теньгинский	586.3	310.6	275.7	599.5	226.5	373.0	-13.2	84.1	-97.3
Ягоднинский	1606.4	0.0	1606.4	1683.2	5.7	1677.5	-76.8	-5.7	-71.1
Суусуманский	1427.1	0.0	1427.1	1368.8	5.0	1363.8	58.3	-5.0	63.3
Северо-Эвенский	2889.8	2831.4	58.4	2426.7	2415.5	11.2	463.1	415.9	47.2
Среднеканский	291.9	21.0	270.9	271.8	26.8	245.0	20.1	-5.8	25.9
Золото всего	8449.0	4752.8	3696.2	7717.4	3968.0	3749.4	731.6	784.8	-53.2
Серебро	513290.9	512881.7	409.2	480928.2	480502.2	426.0	32362.7	32379.5	-16.8
Серебро в пересчете в условное золото	7408.4	7402.5	5.9	7830.6	7823.7	6.9	467.1	467.3	-0.2
ВСЕГО	15857.4	12155.3	3702.1	15548.0	11791.7	3756.3	1198.7	1252.1	-53.4

Пересчет серебра в условное золото осуществлялся исходя из средних цен реализации драгоценных металлов в январе-июне 2013 и 2014 гг.

1.1.1. Добыча рудного золота

Добычу золота с рудных месторождений вели 5 предприятий (таблица 2) в 5 районах области. Основными рудными районами являются Омсукчанский и Северо-Эвенский (90,8% от общей добычи), предприятия, которых добыли 1485,4 кг (31,3% от общей добычи) и 2831,4 кг (59,6% от общей добычи) золота соответственно. Добыча рудного золота в отчетном периоде 2014 года составила 4752,8 кг, что больше уровня добычи по сравнению с аналогичным периодом 2013 года на 784,8 кг.

Увеличение уровня добычи золота в I полугодии 2014 года по сравнению с аналогичным периодом 2013 года отмечено у следующих предприятий: ООО «Омолонская золоторудная компания» + 415,9 кг, ЗАО «Серебро Магадана» +183,8 кг, ООО «Электрум Плюс» +84,3 кг, СП ЗАО «Омсукчанская ГТК» +69,3 кг, ООО «Нявлэнга» +42,4 кг.

Показатели по добыче рудного золота за I полугодие 2014 года

Таблица 2

РАЙОНЫ	Заложено в бюджет 2014	Факт на 01.06.2013	Факт на 01.06.2014	прирост, кг	Выполнение бюджетных показателей 2014 %
Ольский, в т.ч.	280.0	62.0	104.4	42.4	37.3%
- ООО "Нявлэнга"(Нявлэнга, м-е*)	280.0	62.0	104.4	42.4	37.3%
Хасынский					
Омсукчанский, в т.ч.	2850.0	1226.5	1485.4	258.9	52.1%
- ЗАО "Омсукчанская ГТК" (Джульетта, м-е)	1300.0	499.3	568.6	69.3	43.7%
- ЗАО "Серебро Магадана" (Дукат, м-е)	1200.0	567.0	697.4	130.4	58.1%
- ЗАО "Серебро Магадана" (Лунное, м-е)	350.0	160.2	219.4	59.2	62.7%
Тенькинский, в т.ч.	3000.0	226.5	310.6	84.1	10.4%
- ООО "Агат" (Агат, м-е)	200.0	44.5	44.3	-0.2	22.2%
- ООО "Электрум Плюс" (Ветренское, м-е)	400.0	182.0	266.3	84.3	66.6%
- ОАО "ЗРК Павлик" (Павлик, м-е)	2400.0	0.0	0.0	0.0	0.0%
- ОАО "Р-к им. Матросова" (Наталкинское, м-е)	0.0	0.0	0.0	0.0	
Ягоднинский, в т.ч.	60.0	5.7	0.0	-5.7	
- ООО "Недра" (Штурмовское, м-е)	60.0	5.7	0.0	-5.7	
Сусуманский, в т.ч.	0.0	5.0	0.0	-5.0	
- ООО "Доминант" (Холодный, м-е)	0.0	5.0	0.0	-5.0	
Северо-Эвенский, в т.ч.	4560.0	2415.5	2831.4	415.9	62.1%
- ООО "Омолонская ЗРК" (Сопка Кварцевая, м-е)	1110.0	1760.6	1360.5	-400.1	122.6%
- ООО "Омолонская ЗРК" (Дальнее, м-е)	1740.0	0.0	245.1	245.1	14.1%
- ООО "Омолонская ЗРК" (Биркачан, м-е)	630.0	410.9	215.1	-195.8	34.1%
- ООО "Омолонская ЗРК" (Зона Цокольная)	1080.0	244.0	1010.7	766.7	93.6%
Среднеканский, в т.ч.	50.0	26.8	21.0	-5.8	42.0%
- ЗАО "Серебро Магадана" (Арылах, м-е)	50.0	26.8	21.0	-5.8	42.0%
Всего	10800.0	3968.0	4752.8	784.8	44.0%

1.1.2. Добыча россыпного золота

Добыча россыпного золота велась в шести районах области. Основными россыпными районами являются Сусуманский и Ягоднинский (82,1% от общей добычи), предприятия которых добыли 1427,1 кг (38,6% от общей добычи) и 1606,4 кг (43,5% от общей добычи) золота соответственно. Добыча россыпного золота за 6 месяцев 2014 года составила 3696,2 кг, что практически сравнимо с аналогичным периодом прошлого года. Увеличение добычи в отчетном периоде 2014 года отмечено в Сусуманском +63,3кг, Северо-Эвенском районе +47,2 кг и Среднеканском +25,9 кг.

1.1.3. Добыча серебра

Добыча серебра велась в пяти районах области. Основной объем серебра на территории области добывают пять предприятий: ЗАО «Серебро Магадана» (ГОК «Дукат» и ГОК «Лунное»), СП ЗАО «Омсукчанская ГГК», ООО «Омолонская ЗРК», ООО «Нявленга», ООО «Агат».

Добыча серебра из рудных месторождений за I полугодие 2014 года увеличилась по сравнению с аналогичным периодом 2013 года на 32379,5 кг и составляет 512881,7 кг.

Увеличение уровня добычи рудного серебра отмечено у следующих предприятий: ЗАО «Серебро Магадана» (Дукат) +58032,5 кг, ЗАО «Серебро Магадана» (Лунное) +11148,5 кг и ООО «Нявленга» (Нявленга) +2059,0 кг.

Показатели по добыче рудного серебра за I полугодие 2014 года

Таблица 3

РАЙОНЫ	Заложено в бюджет 2014	Факт на 01.07.2013	Факт на 01.07.2014	прирост, кг	Выполнение бюджетных показателей 2014, %
Ольский, в т.ч.	20000.0	5280.0	7339.0	2059.0	36.7%
- ООО "Нявленга"(Нявленга, м-е*)	20000.0	5280.0	7339.0	2059.0	36.7%
Хасынский					
Омсукчанский, в т.ч.	752000.0	385146.8	442069.7	56922.9	58.8%
- ЗАО "Омсукчанская ГГК" (Джюльетта, м-е)	7000.0	2766.1	3018.5	252.4	43.1%
- ЗАО "Серебро Магадана" (Дукат, м-е)	550000.0	275471.2	333503.7	58032.5	60.6%
- ЗАО "Серебро Магадана" (Лунное, м-е)	90000.0	45576.4	56724.9	11148.5	63.0%
- ЗАО "Серебро Магадана" (Гольцовое, м-е)	105000.0	61333.1	48822.6	-12510.5	46.5%
Тенькинский, в т.ч.	2000.0	382.3	352.2	-30.1	17.6%
- ООО "Агат" (Агат, м-е)	2000.0	359.0	312.2	-46.8	15.6%
- ООО "Электрум Плюс" (Ветренское, м-е)		23.3	40.0	16.7	
- ОАО "ЗРК Павлик" (Павлик, м-е)		0.0	0.0	0.0	
- ОАО "Р-к им. Матросова" (Наталкинское, м-е)		0.0			
Ягоднинский, в т.ч.		0.0	0.0	0.0	
- ООО "Недра" (Штурмовское, м-е)		0.0	0.0	0.0	
Суэуманский, в т.ч.		0.0	0.0	0.0	
- ООО "Доминант" (Холодный, м-е)		0.0	0.0	0.0	
Северо-Эвенский, в т.ч.	80000.0	64327.3	44981.1	-19346.2	56.2%
- ООО "Омолонская ЗРК" (Сопка Кварцевая, м-е)	32000.0	63338.6	38649.9	-24688.7	120.8%
- ООО "Омолонская ЗРК" (Дальнее, м-е)	45000.0	0.0	4479.5		
- ООО "Омолонская ЗРК" (Биркачан, м-е)	1000.0	649.0	254.0	-395.0	25.4%
- ООО "Омолонская ЗРК" (Зона Цокольная)	2000.0	339.7	1597.7	1258.0	79.9%
Среднеканский, в т.ч.	26000.0	25365.8	18139.7	-7226.1	69.8%
- ЗАО "Серебро Магадана" (Арылах, м-е)	26000.0	25365.8	18139.7	-7226.1	69.8%
Серебро рудное	880000.0	480502.2	512881.7	32379.5	58.3%
Попутное серебро		426.0	409.2	-16.8	
СЕРЕБРО ВСЕГО	880000.0	480928.2	513290.9	32362.7	58.3%
	K= ***	65.217	69.285	69.285	106.2%
Серебро в пересчете в условное золото	13493.3	7830.5	7408.5	467.1	54.9%

1.1.4. Поставка драгоценных металлов на аффинажные заводы

В I полугодии 2014 года золотодобывающими предприятиями области поставлено на аффинажные заводы 4105,0 кг золота, что на 1282,2 кг меньше от поставок аналогичного периода 2013 года. Поставка рудного золота составила 3568,0 кг, что на 812,2 кг больше поставок I полугодия 2013 года, россыпного золота 537,0 кг, что на 2094,4 кг меньше поставок аналогичного периода 2013 года. Поставка серебра составила 419,3 тонн, что на 185,7 тонн больше поставок 2013 года (таблица 4).

По состоянию на 01.07.2014 г. на Колымский аффинажный завод золотодобывающими предприятиями (63 предприятия) поставлено 1351,2 кг золота (на 5769,9 кг меньше первого полугодия 2013 г.), в том числе предприятия Магаданской области (15 предприятий) – 535,5 кг, Якутии (3 предприятия) – 815,7 кг. Серебра на КАЗ в первом полугодии поставлено 0,2 т (на 18,7 т меньше первого полугодия 2013 г.)

Сравнительные показатели по поставкам драгоценных металлов недропользователями Магаданской области на аффинажные заводы (золото – кг, серебро – кг)

Таблица 4

РАЙОНЫ	Факт на 01.07.2013			Факт на 01.07.2014			Прирост в кг		
	Всего	Руда	Россыпи	Всего	Руда	Россыпи	Всего	Руда	Россыпи
Ольский	0.0	0.0	0.0	0.0	0.0	0.0	0.0	0.0	0.0
Хасынский	78.1		78.1	0.0		0.0	-78.1	0.0	-78.1
Омсукчанский	944.8	944.8	0.0	1127.9	1127.9	0.0	183.1	183.1	0.0
Тенькинский	432.3	153.7	278.6	315.7	313.0	2.7	-116.6	159.3	-275.9
Ягоднинский	982.4	5.7	976.7	382.8	0.0	382.8	-599.6	-5.7	-593.9
Сусуманский	1161.5	0.0	1161.5	0.0	0.0	0.0	-1161.5	0.0	-1161.5
Северо-Эвенский	1641.4	1630.2	11.2	2114.2	2106.1	8.1	472.8	475.9	-3.1
Среднеканский	146.7	21.4	125.3	164.4	21.0	143.4	17.7	-0.4	18.1
Золото всего	5387.2	2755.8	2631.4	4105.0	3568.0	537.0	-1282.2	812.2	-2094.4
Серебро	233614.7	233305.8	308.9	419295.6	419249.0	46.6	185680.9	185943.2	-262.3
ВСЕГО	9190.9	6554.5	2636.4	10156.8	9619.1	537.7	1397.8	3496.0	-2098.2

1.1.5. Реализация драгоценных металлов.

В соответствии с Федеральным законом «О драгоценных металлах и драгоценных камнях» добытые из недр драгоценные металлы, правомерно полученные при добыче, являются собственностью субъектов добычи и могут быть реализованы любым юридическим и физическим лицам. Оформление операций на рынке драгоценных металлов проводится путем заключения договоров купли-продажи. Для учета данных договоров недропользователей Магаданской области в Гохране РФ, от органа исполнительной власти субъекта РФ требуется выдача справки о намерении (отказе) приобретать аффинированный драгоценный металл в стандартном виде, добытый на ее территории.

По состоянию на 01.07.2014 г. министерством природных ресурсов выдано 118 справок 102 предприятиям. Заявленный годовой уровень добычи (по выданным справкам) равен **25477,4 кг** золота и **805,6 т** серебра, что выше уровня аналогичного периода 2013 года на 2671,7 кг по золоту (+11,7%) и на 107,6 тонн по серебру (+15,4%), и составляет 75,7% и 90,0% от объемов, заложенных в бюджете по золоту и серебру.

С недропользователями Магаданской области в 2014 году планируют работать 13 банков. В основном это банки, которые работали с

недропользователями в прошлые годы, кроме «МДМ Банк» г. Новосибирск, который начал работу с недропользователями Магаданской области с начала 2014 года.

Распределение планируемого годового уровня добычи драгоценных металлов по банкам приведено в таблицах (табл. 7, 8) и на диаграммах (рис. 1, 2).

Лидерами по планируемому уровню покупки золота являются «Сбербанк», «Номос-банк» и «БайкалИнвестБанк» (табл. 7, рис. 1), серебра - «Номос-банк» (табл. 8, рис. 2).

**Распределение планируемого уровня добычи золота по банкам
(по состоянию на 01.07.2014г.)**

Таблица 7

№ п\п	Банки	Планируемый уровень покупки золота, кг
1	"Сбербанк России"	9262,9
2	"Номос-банк"	6674,4
3	"Внешторгбанк"	1398,0
4	"Центрокредит"	1120,0
5	"Азиатско-Тихоокеанский банк"	1849,1
6	"Возрождение"	807,4
7	Прочие организации, не являющиеся банками	180,0
8	"Авангард"	712,8
9	"АктивКапитал банк"	249,8
10	"АКБ Адмиралтейский"	181,3
11	"Национальный космический банк"	12,4
12	"БайкалИнвестБанк"	2518,3
13	"МДМ Банк"	451,0
14	"Фиа-банк"	60,0
ИТОГО:		25477,4

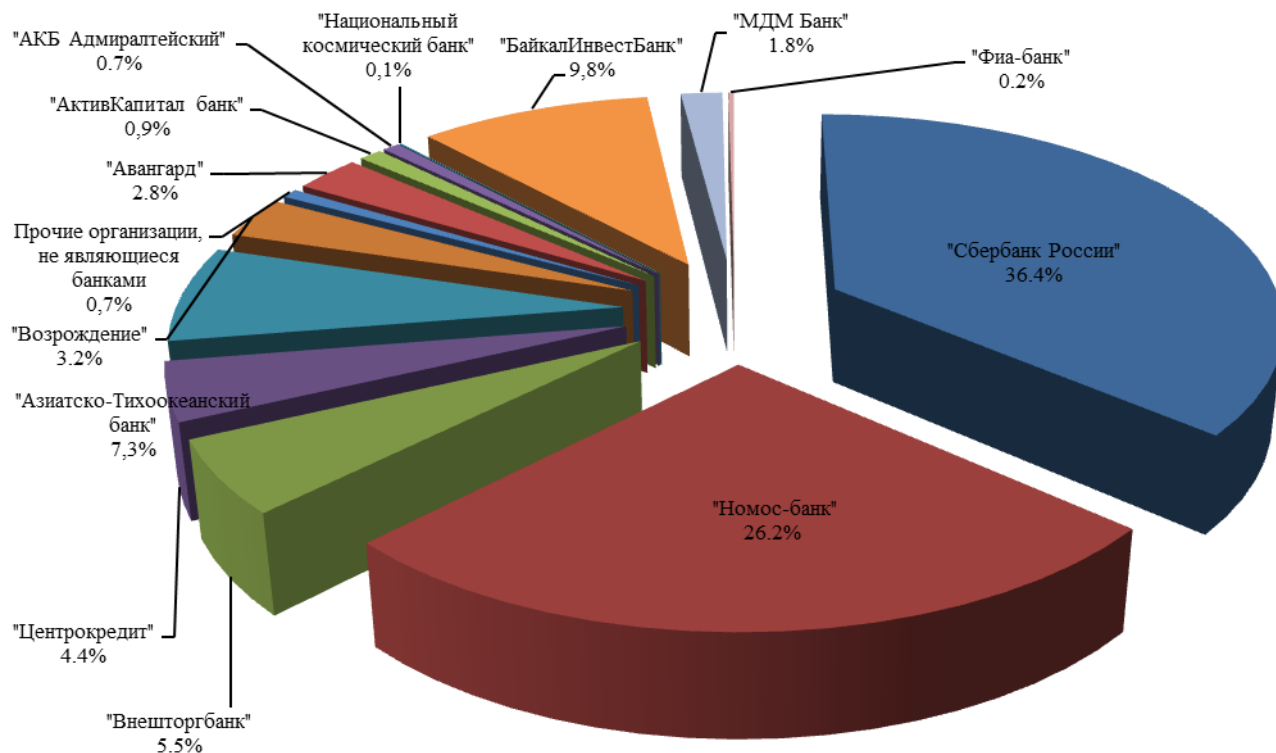


Рис. 1. Распределение планируемого годового уровня добычи золота по банкам

**Распределение планируемого уровня добычи серебра по банкам
(по состоянию на 01.07.2014г.)**

Таблица 8

№ п\п	Банки	Планируемый уровень покупки серебра, т
1	"Номос банк"	796004,0
2	"Возрождение"	2000,0
3	"Сбербанк России"	7592,9
4	Прочие	0,7
	ИТОГО:	805,6



Рис. 2. Распределение планируемого годового уровня добычи серебра по банкам

Реализацию драгоценных металлов в 1 полугодии 2014г. осуществляли 21 предприятие, или 21% от числа получивших справки.

Фактически в 1 полугодии 2014 г. недропользователями Магаданской области коммерческим банкам (иным организациям) реализовано **3946,4 кг** золота (таблица), что ниже показателей аналогичного периода 2013 года на 1440,8 кг. Реализация рудного серебра составила **311,1 т** (таблица), что выше уровня прошлого года на 77,8 т.

Выполнение плановых показателей по приобретению золота банками и организациями в 1 полугодии 2014г.

Таблица

№ п/п	Банк	Планируемый уровень покупки золота в 2014 г., кг	Фактический уровень покупки золота в 1 полугодии 2014г., кг
1	"Сбербанк России"	9262,9	593,00
2	"Номос-банк"	6674,4	2732,30
3	"Внешторгбанк"	1398,0	0,00
4	"Центрокредит"	1120,0	0,00
5	"Азиатско-Тихоокеанский банк"	1849,1	316,90
6	"Возрождение"	807,4	84,10
7	Прочие организации, не являющиеся банками	180,0	0,00
8	"Фиа-банк"	60,0	0,00
9	"Авангард"	712,8	1,50
10	"АктивКапитал банк"	249,8	26,00
11	"Национальный космический банк"	12,4	0,00
12	"БайкалИнвестБанк"	2518,3	192,60
13	"МДМ Банк"	451,0	0,00
14	"АКБ Адмиралтейский"	181,3	0,00
ИТОГО:		25 477,4	3 946,40

Выполнение плановых показателей по приобретению серебра банками и организациям в 1 полугодии 2014г.

Таблица

№ п/п	Банки	Планируемый уровень покупки серебра, т	Фактический уровень покупки серебра в 1 полугодии 2014 г., т
1	"Номос банк"	796,0	308,6
2	"Возрождение"	2,0	0,6
3	"Сбербанк России"	7,5	1,9
4	Прочие	0,1	0,0
ИТОГО:		805,6	311,1

Работа с коммерческими банками по вопросам кредитования.

Коммерческие банки, расположенные на территории области, рассматривают работу с недропользователями в качестве приоритетного направления деятельности на рынке драгоценных металлов.

Банки активно сотрудничают с широким кругом предприятий - недропользователей, осуществляющих добычу драгоценных металлов, применяя разнообразные схемы комплексного обслуживания с использованием различных банковских инструментов:

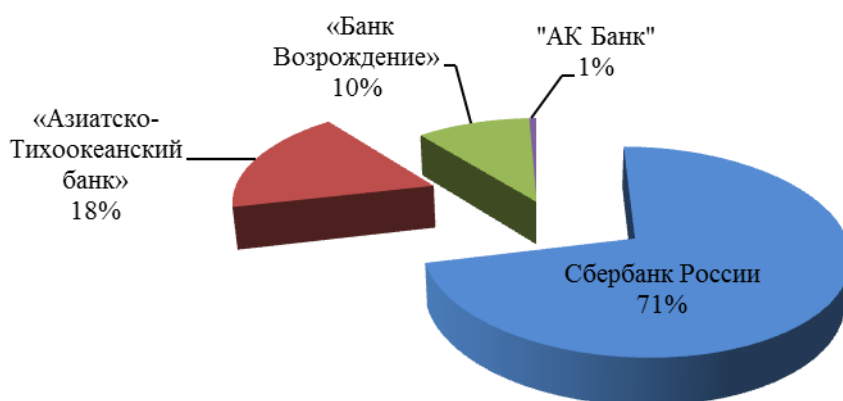
- предоставление краткосрочных кредитов для обеспечения сезона добычи драгоценных металлов;
- авансирование в рамках договоров купли-продажи;
- предоставление долгосрочных финансовых ресурсов для оплаты импортного оборудования и горных машин.

По состоянию на 01.07.2014 г. общий объем средств, выданный коммерческими банками, работающими на территории области и кредитующими недропользователей области составил 5026,5 млн. руб., что на 3837,4 млн. руб. или 43,3% меньше, чем за аналогичный период 2013 года (табл. 9, рис. 3).

**Распределение денежных средств, выданных в виде кредитов
коммерческих банков недропользователям под промысловый сезон 2014 г.
(по состоянию на 01.07.2014 г.)**

Таблица 9

№ п/п	Наименование банка	Объем денежных средств, млн. руб.	Кол-во предприятий, получивших кредиты под сезон 2014 г.
1	Сбербанк России	3585,0	5
2	Азиатско-Тихоокеанский банк	895,5	6
3	Банк Возрождение	512,0	6
4	АктивКапитал банк	34,0	3
	Итого	5026,5	20



**Рис. 3. Распределение денежных средств, выданных в виде кредитов
коммерческих банков недропользователям под промысловый сезон 2014 г. (по
состоянию на 01.07.2014 г.)**

По состоянию на 01.07.2014г. 41 предприятие - недропользователь (или 40% от числа получивших справки при подготовке к сезону 2014.) воспользовались заемными средствами, что на 9% больше, чем за аналогичный период 2013 года. Планируемый уровень добычи по данным предприятиям - 20696,8 кг золота и 803,6 т серебра, что составляет 61,5% по золоту и 89,8% по серебру от плановых показателей 2014г.

61 предприятие (или 60% от числа получивших справки) в сезон 2014г. планируют работать за счет собственных средств. Планируемый уровень добычи по этим предприятиям – 4780,60 кг золота и 2,0 т серебра, что составляет 14,2% по золоту и 0,2% по серебру от плановых показателей 2014г.

Стоимость добытых полезных ископаемых.

Стоимость единицы реализованного драгоценного металла зависит от стоимости драгметалла на мировом рынке, текущего межбанковского курса доллара по отношению к рублю (рис. 4), по которому банк пересчитывает стоимость металла, условий работы коммерческих банков.

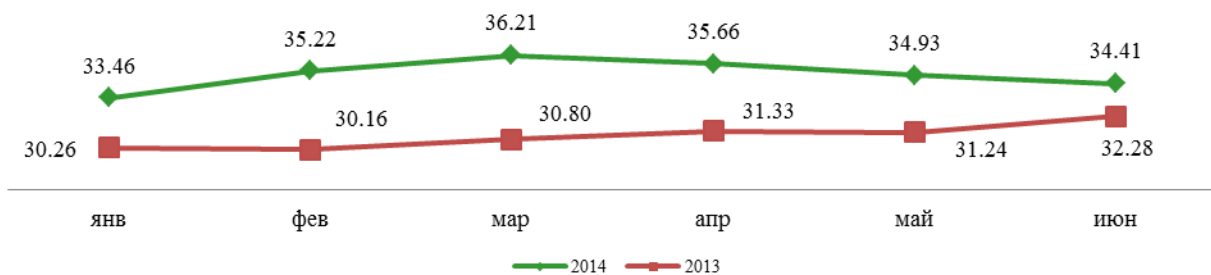


Рис. 4. Динамика курса доллара (среднемесячные значения), руб.

Средняя величина дисконта по банкам, работающим с недропользователями области от учетных цен ЦБ РФ, составляет 1,1% по золоту и 7% по серебру, по банкам, работающим от цен Лондонской биржи драгоценных металлов, 1% по золоту.

По состоянию на 01 июля 2014 года среднемесячные учетные цены ЦБ РФ на драгметаллы составили (рис. 5, 6):

- по золоту – 1412,2 руб./г. или 101% от цены аналогичного периода прошлого года;
- по серебру – 21,6 руб./г. или 97,3% от цены аналогичного периода прошлого года.

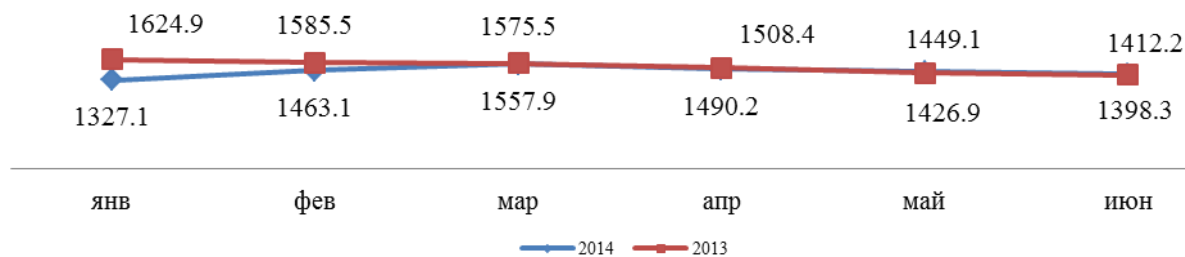


Рис. 5. Динамика среднемесячной учетной цены ЦБ РФ на золото (руб./грамм)

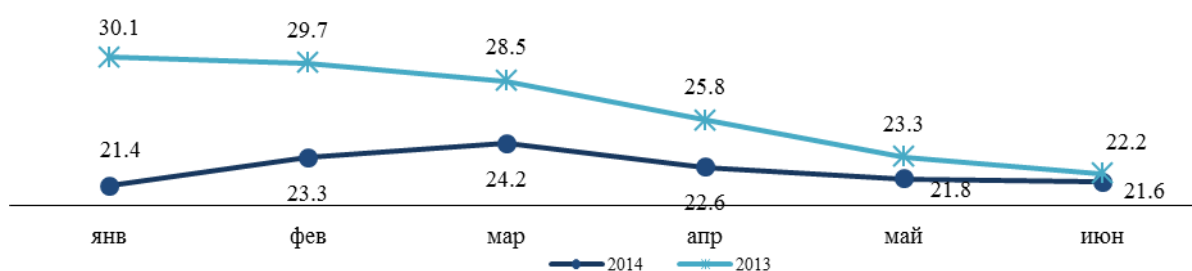


Рис. 6. Динамика среднемесячной учетной цены ЦБ РФ на серебро (руб./грамм)

По расчетам министерства за первое полугодие 2014 г., исходя из учетных цен ЦБ, с применением дисконтов банков и расходов на аффинаж и транспортировку, на территории области сложились следующие средние цены (для целей налогообложения) на драгоценные металлы:

- золото – 1405,09 руб. за грамм;
- серебро – 20,28 руб.

По сравнению с аналогичным периодом 2013 года средняя цена на золото снизилась на 67,68 руб. (5%) за грамм, на серебро на 3,70 руб. (15%) за грамм.

Средняя цена реализации угля с НДС за первое полугодие 2014 г. составила 2493,09 руб. за тонну. По сравнению с аналогичным периодом прошлого года произошел рост цены на 801,39 руб. (47%).

Налоговая ставка в отношении угля определяется в соответствии с п.п. 15 п. 2 статьи 342 Налогового кодекса Российской Федерации (часть вторая) с применением коэффициентов-дефляторов, устанавливаемых ежеквартально Приказом Минэкономразвития России.

С января по июль 2014г. по информации, представленной предприятиями, добывающими общераспространенные полезные ископаемые, на территории области сложились следующие средние цены на ОПИ:

- строительный камень – 982,20 руб. за м³;
- песчано-гравийная смесь – 665,13 руб. за м³;
- гравийно-галечный материал – 21,85 руб. за м³;
- песок – 27,07 руб. за м³.

1.2. Добыча свинца

В I квартале 2014 года в Магаданской области добыто 2227,4 тонны свинца, что на 42,1 тонны меньше добычи аналогичного периода 2013 года. Свинец получен попутно с добычей серебра на месторождениях «Гольцовое» и «Дукат», отрабатываемых ЗАО «Серебро Магадана».

1.3. Добыча каменного угля

В отчетном периоде каменный уголь в Магаданской области добывали ЗАО «Колымская угольная компания» и ООО «Ассоциация делового сотрудничества» (оба предприятия отрабатывали Верхне-Аркагалинское месторождение в Сусуманском районе), ЗАО «Северо-Восточная угольная компания» (Булурское месторождение в Омсукчанском районе).

Всего предприятиями добыто 244,7 тыс. тонн угля. Из них 93,4 тыс. т (38,2%) добыло ЗАО «Колымская угольная компания», 41,1 тыс. т (16,8%) – ООО «Ассоциация делового сотрудничества» и 110,2 тыс. т (45,0%) добыло ЗАО «Северо-Восточная угольная компания» (табл.7).

Показатели работы угледобывающих предприятий за I полугодие 2014 года

Таблица 7

Показатели работы угледобывающих предприятий	ЗАО «КУК»			ООО «АДС»			ЗАО «Северо-Восточная угольная компания»			ИТОГО ОБЛАСТЬ 2014	ИТОГО ОБЛАСТЬ 2013	ПРИРОСТ, т.тонн
	план на 01.07.2014	факт на 01.07.2014	факт на 01.07.2013	план на 01.07.2014	факт на 01.07.2014	факт на 01.07.2013	план на 01.07.2014	факт на 01.07.2014	факт на 01.07.2013			
1.Добыча угля, т.тонн	92.0	93.4	129.3	41.0	41.1	70.1	105.5	110.2	36.8	244.7	236.2	8.5
2.Вскрыша, т.м.куб	510.0	520.1	732.2	125.0	128.1	143.8	58.2	52.5	102.8	700.7	978.8	-278.1
3.Отгрузка угля, т.тонн	98.7	98.0	129.1	43.0	42.6	54.9	18.7	16.6	24.6	157.2	208.6	-51.4
4.Остатки на складе		21.8	27.4		13.1	20.2	86.8	93.6	15.7	128.5	63.3	65.2
5.Цена реализации (с НДС), руб					1659.08	1575.3	3422.00	3422.00	1970.1			

Добытый уголь помимо Магаданской области поставляется в восточные улусы (районы) Республики Саха (Якутия).

Всего отгрузка товарного угля составила 137,5 тыс. тонн.

1.4. Добыча общераспространенных полезных ископаемых

Добыча общераспространенных полезных ископаемых (ОПИ) для строительных нужд в I полугодии 2014 года велась в четырех муниципальных образованиях: г. Магадан – 25,6 тыс. м³, Среднеканский район – 11,7 тыс. м³, Тенькинский район – 45,6 тыс. м³, Хасынский район – 33,5 тыс. м³, Ягоднинский район – 277,4 тыс.м³.

Общая добыча ОПИ за 6 месяцев 2014 года составила 393,7 тыс. м³ (86,5 % по отношению к аналогичному периоду 2013 г.).

Добыча ОПИ по видам минерального сырья

№	Полезное ископаемое	Добыча, тыс. м ³		
		факт на 01.07.2014г.	факт на 01.07.2013г.	2014 к 2013, %
1	Строительный камень	62,3	67,2	92,7
2	Песчано-гравийная смесь (ПГС)	52,0	130,1	40,0
3	Гравийно-галечный материал	244,4	66,8	365,9

4	Строительный песок	15,8	41,4	38,2
5	Суглинки	19,2	149,6	12,8
	Всего	393,7	455,1	86,5

По сведениям предприятий, представленных в министерство, за I полугодие 2014 года уплачено налогов на добычу полезного ископаемого в сумме 4 906,8 тыс. рублей (за I полугодие 2013 г. – 3 131,2 тыс. рублей).

По состоянию на 01.01.2014 г. лицензии на пользование недрами с целью разведки и добычи ОПИ имело 22 предприятия. Добычу ОПИ в I полугодии 2014 г. вело 10 предприятия: МБУ г. Магадана «ГЭЛУД» - 2,1 тыс. м³, ПК «МЗКПД» - 9,5 тыс. м³, ОГУДЭП «Магаданское» - 12,3 тыс. м³, ОО «Неруд» - 1,2 тыс. м³, ОАО «Палаткинская ДК» - 12,7 тыс. м³, ОАО «Рудник им. Матросова» - 10,2 тыс. м³, ООО «Седьмой континент» - 19,4 тыс. м³, ОГУДЭП «Среднеканское» - 4,9 тыс. м³, ООО «Стройдор» - 37,2 тыс. м³, ОАО «СреднеканГЭСстрой» - 284,2 тыс. м³.

Уменьшение показателей по добыче общераспространенных полезных ископаемых произошло в связи с уменьшением объемов добычи ОАО «Рудник им. Матросова» в связи с приостановкой работ по строительству горно-обогатительного предприятия на Наталкинском золоторудном месторождении.

2. Геологическое изучение недр

Во I полугодии 2014 г. геологоразведочные работы на территории Магаданской области по данным статистической отчетности проводило **51** предприятие, в том числе 6 предприятий – за счет средств федерального бюджета. Всего профинансировано геологоразведочных работ на сумму **343 млн. руб.**

2.1. За счет средств федерального бюджета

Согласно «Программе по геологическому изучению недр и воспроизводству минерально-сырьевой базы» за счет средств федерального бюджета по Магаданской области **на 2014 г.** предусмотрен объем финансирования **552,4 млн. руб.** За I квартал 2014 г. профинансировано работ (включая авансы) на сумму **141,1 млн. руб.** (включая содержание Управления по недропользованию по Магаданской области – 8,4 млн. руб.).

Работы за счет средств федерального бюджета выполняли 5 предприятий по 8 переходящим объектам:

- геолого-съёмочные работы – 1 объект;
- прогнозно-поисковые работы на коренное золото – 1 объект;
- поисковые работы на коренное золото – 5 объектов;
- поисковые работы на уголь – 1 объект.

В течении I квартала 2014 г. по всем объектам проводились камеральные работы и аналитические исследования проб полевого сезона 2013 года.

2.2. За счет средств областного бюджета

Государственной программой «Природные ресурсы и экология Магаданской области на 2014-2020 годы», утвержденной Постановлением администрации Магаданской области от 07.11.2013 г. № 1083-па, предусмотрена

подпрограмма «Природные ресурсы Магаданской области на 2014-2020 годы» с лимитом финансирования на 2014 г. – 8782,0 тыс. рублей.

В I полугодии 2014 года в рамках подпрограммы «Природные ресурсы Магаданской области» за счет средств областного бюджета тематические работы не проводились.

2.3. За счет собственных средств недропользователей

За счет собственных средств недропользователей программой на 2014 г. предусмотрено проведение геологоразведочных работ на сумму 1437,9 млн. руб. С учетом статистической отчетности по формам 2-ГР, 7-ГР за счет собственных средств недропользователей за I квартал 2014г. выполнено работ на сумму 246 млн. руб. Основные объемы выполнены ООО «Агат» (16,3 млн. руб.), ЗАО «Северо-Восточная угольная компания» (29,5 млн. руб.), СП ЗАО «Омсукчанская ГГК», ОАО «ЗРК Павлик».

Всеми компаниями велись камеральные и аналитические работы.

Горнопромышленными компаниями с участием инвесторов из КНР (ООО «Горнопромышленный холдинг «РусКит», ООО «Горно-промышленная компания «Тянь Хэ», ООО «Юго-Западная горнопромышленная компания») начата заброска грузов и оборудования на участки геологоразведочных работ.

ООО «Магсел» в отчетный период оформлен и сдан на хранение отчет «Подсчет запасов, по результатам поисково-оценочных работ на месторождении Стахановское, по состоянию на 01.01.2013 г.».

3. Проведение конкурсов и аукционов на получение права пользования недрами

3.1. Государственный фонд недр (за исключением участков недр местного значения)

Распоряжение государственным фондом недр (за исключением участков недр местного значения) возложено на Управление по недропользованию по Магаданской области, которое в марте 2014 года реорганизовано в отдел геологии и лицензирования департамента по недропользованию по Дальневосточному федеральному округу по Магаданской области (далее – Магаданнедра). Магаданнедра совместно с Министерством, уполномоченным представителем правительства области, формирует перечни участков недр твердых полезных ископаемых для проведения аукционов и конкурсов.

В течение I полугодия 2014 года Магаданнедра было объявлено 14 аукционов на получение права пользования, из которых в связи с отсутствием заявителей 8 не состоялось

При участии представителей Министерства проведено 6 аукционов, вследствие которых залицензированы следующие объекты недропользования:

№	Дата проведения	Целевое назначение работ	Объект лицензирования	Победитель
1.	29.01.2014	Геологическое изучение, разведка и добыча цинка, свинца, серебра, меди, железа, кадмия, германия	Кунарёвская перспективная площадь	ООО «Горно-промышленная компания «Тянь Хэ»

№	Дата проведения	Целевое назначение работ	Объект лицензирования	Победитель
2.	29.01.2014	Разведка и добыча россыпного золота	Руч. Правая Визуальная с притоками руч.руч. Вист и Юбилейный, пр.пр. р. Визуальная	ООО «Райз»
3.	29.01.2014	Разведка и добыча россыпного золота	Руч. Тимша с притоками ручю Братишка и руч. Встречный, лев. пр. р. Малая Столбовая	ООО «Днепр-Голд»
4.	19.02.2014	Геологическое изучение, разведка и добыча россыпного золота	Руч. Увязка, лев. пр. р. Бохапча	ООО «Ресурс М»
5.	26.02.2014	Разведка и добыча россыпного золота	Руч. Анич с притоками в инт. 0-59	ООО «Гран»
6.	26.02.2014	Геологическое изучение, разведка и добыча россыпного золота	Руч. Июньский с притоками, лев. пр. руч. Разведчик	ООО «Оротуканская компания»

По результатам лицензирования в доход федерального бюджета поступило 223,8 млн. рублей. В пользование недропользователям более 7 т запасов россыпного золота категории С₁, прогнозных ресурсов серебра по сумме категорий Р₁+Р₂+Р₃ в количестве 14280 т; цинка – 4225 тыс.т, свинца - 605 тыс.т, , кадмия – 15 тыс.т, железа – 374,6 тыс.т по категории Р₂ меди – 1300 тыс.т по сумме категорий Р₂+Р₃, и германия - 63 т по категории Р₃.

3.2. Государственный фонд недр участков недр местного значения

Распоряжение государственным фондом участками недр местного значения возложено на Министерство природных ресурсов и экологии Магаданской области.

В течение I полугодия 2014 года Министерством согласовано и утверждено в установленном порядке 4 перечня участков недр местного значения, включающие в себя 68 объектов лицензирования, содержащих общераспространенные полезные ископаемые. Также опубликованы на официальном сайте Российской Федерации для размещения информации о проведении торгов, сайте www.torgi.gov.ru извещения о проведении аукционов на получение права пользования недрами с целью геологического изучения, разведки и добычи строительного камня, галечника, суглинков в пределах проявления Наледное и с целью геологического изучения, разведки и добычи песчано-гравийной смеси в пределах проявления, расположенного на 48 км автомобильной дороги «Магадан-Балаганное-Талон».

3.3. Государственный надзор за геологическим изучением, рациональным использованием и охраной участков недр, содержащих месторождения общераспространенных полезных ископаемых

Исполнение государственной функции по осуществлению государственного надзора за геологическим изучением, рациональным использованием и охраной участков недр, содержащих месторождения общераспространенных полезных ископаемых (геологический надзор), проводится отделом горнопромышленного комплекса и природопользования министерства природных ресурсов и экологии

на основании Закона РФ «О недрах» и Положения о министерстве природных ресурсов и экологии Магаданской области.

В соответствии с Планом проведения проверок на 2014 год, утвержденного Генеральной прокуратурой Российской Федерации, (опубликован на сайте www.magoblproc.ru 23.12.2013 г.) в I полугодии 2014 г. плановые проверки не проводились.

4. Использование водных ресурсов

Предоставление водных объектов в пользование

По состоянию на 01.07.2014 г. рассмотрено 266 заявлений о заключении договора водопользования и 56 дополнительных соглашений в связи с изменениями параметров водопользования. По предоставлению водных объектов в пользование на основании решений рассмотрено 201 заявление.

Зарегистрировано в государственном водном реестре 256 договоров, 56 дополнительных соглашений и 194 решения. Сроки выдачи документации водопользователям соблюдаются.

Администрирование платы за пользование водными объектами

Плановый объем платы за пользование водными объектами в бюджетную систему Российской Федерации по прогнозу на 2014 год составляет 14928,02 тыс. руб., в том числе за первое полугодие - 4176,29 тыс. руб. (прогнозные данные пока не утверждены Федеральным агентством водных ресурсов). Показатель перевыполнен на 1350,08 тыс. руб.

5. Работа предприятий инфраструктуры горной отрасли

5.1. ОАО «Колымский аффинажный завод»

За 6 месяцев 2014 года заводом переработано 1,5 т драгоценных металлов, что на 24,7 т меньше переработки 6 месяцев 2012 года (-94,3%), в т. ч. 1,3 т золота, что на 5,8 т меньше, чем за аналогичный период в 2012 году (-81,7%). Серебра переработано 0,2 т, что на 95,5 тонн меньше объемов переработки I полугодия прошлого года (-98,9%).

Снижение объемов переработки произошло по следующим причинам: в I квартале переработка драгоценных металлов не осуществлялась, в связи с проведением инвентаризации драгоценных металлов в структурных подразделениях КАЗа за период работы предприятия с 01.01.13 по 31.12.13, а также продолжающейся отправкой драгоценных металлов на аффинажные заводы, находящиеся за пределами области, крупнейшими предприятиями нашего региона: ЗАО «Серебро Магадана», ООО «Омолонская ЗРК», СП ЗАО «Омсукчанская ГТК», ООО «Агат», ООО «Конго», ОАО «ГДК Берелех», ООО «Статус».

Производительность труда уменьшилась на 93,75%.

Объем реализации товарной продукции, по сравнению с I полугодием 2013 годом, уменьшился на 81,9%.

Поступление налоговых платежей всех уровней уменьшилось на 28,3 млн. рублей (31,5%).

За I полугодие 2014 года среднемесячная заработная плата составила 46,4 тыс. рублей.

**Основные показатели хозяйственно - финансовой деятельности
ОАО «Колымский аффинажный завод» за I полугодие 2014 года
в сравнении с аналогичным периодом 2013 года**

№ п/п	Показатели	Ед. изм.	За I полугодие 2014 г.	За I полугодие 2013 г.	2014/2013 %
1	Численность	чел.	146	169	-13,6
2	ФОТ	т. руб.	40 617	40 617	-22,9
3	Поставка драгоценных металлов, в том числе: золото	тонн	1,5	26,2	-94,3
	серебро	тонн	1,3	7,1	-81,7
		тонн	0,2	19,1	-98,9
4	Себестоимость всей товарной продукции	т. руб.	107 825	136 246	-20,9
5	Объем реализации товарной продукции	т. руб.	13 829	76 748	-81,9
6	Прибыль от реализации	т. руб.	-93 996	-59 498	-
7	Налоги начисленные, всего: в т. ч. по видам:	т. руб.	21 111	30 803	-31,5
	а) налог на прибыль	т. руб.	-	-	0,0
	б) налог на имущество	т. руб.	2 520	2 610	-3,4
	в) НДС/ФЛ	т. руб.	5 109	7 041	-27,4
	г) земельный налог (аренда)	т. руб.	-	-	
	д) налог с владельцев транспортных средств	т. руб.	-	-	
	е) НДС	т. руб.	929	5 143	-81,9
	ж) ЕСН, ПФР	т. руб.	12 072	15 299	-21,1
	з) прочие налоги и сборы	т. руб.	481	644	-25,3
	и) регистрационный сбор в ОЭЗ	т. руб.	-	66	
8	Уплачено налогов всего, в т. ч.:	т. руб.	21 111	30 803	-31,5
	а) в федеральный бюджет	т. руб.	929	5 143	-81,9
	б) в бюджет территории (область+район)	т. руб.	8 110	10 295	-21,2
	в) во внебюджетные фонды	т. руб.	12 072	15 365	-21,4
9	Валюта баланса	т. руб.	355 537	416 935	-14,7
10	Капитал и резервы (стр. 490), в т. ч.:	т. руб.	59 579	130 259	-54,3
	а) уставный капитал (стр. 410)	т. руб.	85	85	
11	Стоимость основных производственных фондов по отчету на отчетную дату	т. руб.	219 554	245 382	-10,5
12	Производительность труда	кг/чел.	0,01	0,16	-93,75
13	Среднемесячная зарплата	т. руб.	46,4	51,9	-10,6
14	Рентабельность	%			-

5.2. ЗАО «Колымавзрывпром»

За I полугодие 2014 года предприятием произведено 1 932,905 тонн, реализовано 971,76 тонн ЭВВ, использовано на участках БВР 36,5 тонн. Выпуск товарной продукции по сравнению с I полугодием 2013 года снизился на 63%, объем реализации продукции снизился на 45%.

Основным потребителями ЭВВ являются: ООО «Омолонская ЗРК», ОАО «Рудник имени Матросова», ООО «Янтарь».

Сумма начисленных за 6 месяцев 2014 года налогов составила 26 480,98 тыс. рублей. Текущей задолженности по налогам Общество не имеет.

Основные показатели финансово-хозяйственной деятельности ЗАО «Колымавзрывпром» за I квартал 2014 года в сравнении с I кварталом 2013 года

№ п\п	Показатели	Ед. измерения	I кв. 2014 г.	I кв. 2013 г.	2014/2013 %
1	Численность	чел.	88	114	-22.8
2	Фонд оплаты труда, оплата проезда	тыс. руб.	48 055,03	47 416,1	1.3
3	Выпуск товарной продукции	т	1 932,905	5 115,46	-62.2
4	Реализация товарной продукции собственного производства	т	971,76	1 762,735	-44.9
5	Реализация услуг (буровзрывные работы)	куб. м	150 010,7	4 097 671,52	-96.3
6	Выручка от реализации, всего	тыс. руб.	262 127,14	508 963,0	-48.5
7	Себестоимость продаж	тыс. руб.	217 815,68	337 148,0	-35.4
8	Прибыль от реализации	тыс. руб.	44 311,46	171 815,0	-74.2
9	Налоги начисленные, всего в том числе по видам:	тыс. руб.	26 480,98	77 210,7	-65.7
	налог на прибыль	тыс. руб.	-	29 810,0	-
	налог на имущество	тыс. руб.	884,18	1 081,0	-18.2
	НДФЛ	тыс. руб.	6 841,34	8 285,3	-17.4
	НДС	тыс. руб.	5 504,0	22 087,0	-75.1
	ЕСН	тыс. руб.	13 251,46	15 947,4	-16.9
10	Уплачено налогов всего, в том числе:	тыс. руб.	29 029,68	62 582,0	-53.6
11	Уставный капитал (стр. 410 баланса)	тыс. руб.	100	100	
12	Остаточная стоимость основных производственных фондов	тыс. руб.	85 998,2	103 702,0	-17.1
13	Дебиторская задолженность	тыс. руб.	117 162,0	313 423,0	-62.6
14	Кредиторская задолженность в т.ч. просроченная	тыс. руб.	149 527,0	313 899,0	-52.4
15	Долгосрочные обязательства (займы)	тыс. руб.	23 984,0	33 310,0	-28.0
16	Краткосрочные займы	тыс. руб.	-	-	-22.8

5.3.ОАО «Магаданский механический завод»

Основным направлением производственно-хозяйственной деятельности ОАО «Магаданский механический завод» является изготовление оборудования для разработки месторождений россыпного золота. Производимая заводом продукция позволяет также обеспечивать горные предприятия широким ассортиментом запасных частей к горно-шахтному оборудованию, насосам, изделиями литейного производства.

Основные показатели финансово-хозяйственной деятельности ОАО «Магаданский механический завод» за I полугодие 2014 года в сравнении с аналогичным периодом 2013 года

№ п/п	Показатели	Ед. изм.	За I кв. 2014	За I кв. 2013	2014/2013 %
1	Объем выпуска продукции	тыс. руб.	183 038	189 741	-3.5
2	Объем реализации продукции	тыс. руб.	264 999	344 213	-23.0
3	Остаток готовой продукции на складах	тыс. руб.	166 812	60 401	+176.2
4	Затраты на выпуск товарной продукции	тыс. руб.	169 305	246 443	-31.3
5	Прибыль (убытки)	тыс. руб.	94 378	97 770	-3.5
6	Кредиторская задолженность	тыс. руб.	37 274	31 772	+17.3
7	В т. ч. по налогам и ЕСН	тыс. руб.	23 872	18 648	+28.0
8	Дебиторская задолженность	тыс. руб.	124 412	139 773	-11.0
9	Численность	чел.	213	218	-2.3
10	Среднемесячная зарплата	тыс. руб.	41,5	40,5	+2.5
11	Задолженность по выплате зарплаты	мес.	нет	нет	
12	ФОТ	тыс. руб.	53 100	52 931	+0.3

Работу завода в I полугодии 2014 года можно признать удовлетворительной:

- объем производства товарной продукции по сравнению с аналогичным периодом 2013 года не значительно уменьшился на 3,5% (6,7 тыс. руб.);
- объем реализации продукции снизился на 23,0% (79,2 тыс. руб.);
- заработная плата увеличилась на 2,5%.

6. Кадровое обеспечение горнодобывающей отрасли

В связи с большим оттоком трудоспособного населения области в ЦРС и страны ближнего зарубежья, а также с вводом в эксплуатацию новых горнодобывающих и перерабатывающих предприятий, в горнодобывающей отрасли в последние годы ощущается нехватка высококвалифицированных инженерно-технических работников и специалистов рабочих профессий. Поэтому практикуется привлечение для предприятий, осуществляющих геологоразведку, добычу и переработку полезных ископаемых на территории Магаданской области, квалифицированных кадров из других регионов Российской Федерации и ближнего зарубежья.

Непосредственно в Магаданской области подготовкой квалифицированных кадров для работы на горных предприятиях занимаются Северо-Восточный Государственный Университет, Магаданский Политехникум, Профессиональное училище № 12 (пос. Стекольный), Профессиональное училище № 11 (пос. Омсукчан), Профессиональный лицей № 2 (г. Сусуман).

Специалистов высшей школы обучения – инженеров-геологов, горных инженеров на открытые горные работы, маркшейдеров выпускает СВГУ. Обучение проводится по очной и заочной форме.

В университете открыты новые направления и специальности:

- эксплуатация транспортно-технологических машин и комплексов;
- технология транспортных процессов;
- подземная разработка рудных месторождений;
- обогащение полезных ископаемых.

Магаданский политехникум ведет обучение техников-геологов и обогатителей полезных ископаемых.

Училища ведут профессиональную подготовку специалистов рабочих профессий (по ремонту горного оборудования, проходчиков, крепильщиков, дробильщиков, электросварщиков, взрывников и т.д.)

7. Доходы от пользования недрами

Налоговые поступления от налога на добычу полезных ископаемых

В доходную часть бюджета Магаданской области на 2014г. заложены поступления по налогу на добычу полезных ископаемых в сумме 3 231 977 тыс. руб., в том числе:

- по прочим полезным ископаемым – 3 185 285 тыс. руб.;
- по общераспространенным полезным ископаемым – 46 692 тыс. руб.

Фактически в 1 полугодии 2014г. в бюджет области по налогу на добычу полезных ископаемых поступило 723 054 тыс. руб., в том числе:

- по прочим полезным ископаемым – 715 989 тыс. руб. или 22,5 % от годового плана;
- по общераспространенным полезным ископаемым - 7065 тыс. руб. или 15% от годового плана.

Фактические поступления по налогу на добычу полезных ископаемых в 1 полугодии 2014г. выше уровня поступлений аналогичного периода прошлого года на 4 995 тыс. руб.

**Фактическое выполнение плановых поступлений по налогу на добычу
полезных ископаемых в сравнении с аналогичным периодом прошлого года**
тыс. руб.

Показатель	ПЛАН		ФАКТ				1 полуг. 2014 к 1 полуг. 2013 рост (+), снижение (-)
	2013	2014	1 полуг. 2013	%	1 полуг. 2014	%	
Налог на добычу прочих полезных ископаемых (золото, серебро, уголь), тыс. руб.	2 082 919	3 185 285	703825	34%	715989	22,5%	+12164
Налог на добычу общераспространенных полезных ископаемых, тыс. руб.	17 579	46 692	14234	81%	7065	15%	-7169
ИТОГО НДСИ	2 100 498	3 231 977	718059	16%	723054	11%	+4995

Исходя из плановых показателей по добыче полезных ископаемых в 1 полугодии 2014г., в областной бюджет по НДСИ ожидалось поступления в сумме 960 170 тыс. руб.

Фактически поступило на 237 116 тыс. руб. меньше, чем было запланировано.

**Фактическое выполнение плана по поступлению НДСИ
за 1 полугодие 2014г года**

тыс. руб.

Полезные ископаемые	Плановые показатели 1 полугодия	Фактически поступило в 1 полугодии	Отклонение от плана за полугодие	% выполнения плана за полугодие
Прочие полезные ископаемые (золото, серебро, уголь)	947 050	715 989	-231 061	76%
ОПИ	13 120	7 065	- 6 055	54%
Всего НДСИ	960 170	723 054	-237 116	75%

Не выполнение плановых показателей 1 полугодия 2014г. обусловлено снижением цен на драгметаллы.

Неналоговые поступления

Кроме налоговых поступлений в консолидированный бюджет Магаданской области поступают неналоговые доходы при пользовании недрами, администратором которых является министерство.

Бюджетом области на 2014г. запланированы поступления по доходам, администратором которых является министерство в сумме 3139,0 тыс. руб.

В 1 полугодии 2014г. в бюджет области поступило 192,0 тыс. руб. или 6,1% от плановых показателей 2014г.

Фактическое поступление доходов в 1 полугодии 2014г. на 2634,2 тыс. руб., ниже уровня поступлений аналогичного периода прошлого года.

Сравнение планируемых и фактических поступлений доходов, администратором которых является министерство, в областной бюджет тыс. руб.

Показатель	ПЛАН		ФАКТ				1 полугод. 2014г. к 1 полугод. 2013г. рост (+), снижение (-)
	2013г.	2014г.	1 полугодие 2013г.	%	1 полугодие 2014г.	%	
Разовые платежи за пользование недрами при наступлении определенных событий, оговоренных в лицензии, при пользовании недрами на территории Российской Федерации по участкам недр местного значения	1760,0	2880,0	2402,4	137%	0,0	0,0	-2402,4
Сборы за участие в конкурсе (аукционе) на право пользования участками недр местного значения	527,0	176,0	351,6	67%	176,0	100%	-175,6
Плата за проведение государственной экспертизы запасов полезных ископаемых, геологической, экономической и экологической информации о предоставляемых в пользование участках недр местного значения	50,0	25,0	50,0	100%	0,0	0,0	-50,0
Государственная пошлина за выдачу разрешения на выброс вредных (загрязняющих) веществ в атмосферный воздух стационарных источников, находящихся на объектах хозяйственной и иной деятельности, не подлежащих федеральному государственному экологическому контролю	40,0	46,0	6,0	15%	10,0	21,7%	+4,0
Государственная пошлина за совершение действий, связанных с лицензированием, с проведением аттестации в случаях, если такая аттестация предусмотрена законодательством Российской Федерации, зачисляемая в	16,0	12,0	16,2	101%	6,0	50,0%	-10,2

Показатель	ПЛАН		ФАКТ				1 полугод. 2014г. к 1 полугод. 2013г. рост (+), снижение (-)
	2013г.	2014г.	1 полугодие 2013г.	%	1 полугодие 2014г.	%	
бюджеты субъектов Российской Федерации							
ИТОГО, тыс. руб.	2393,0	3139,0	2826,2	118%	192,0	6,1%	-2634,2

Исходя из плановых показателей 1 полугодия 2014г. в бюджет области ожидалось поступления по доходам, администратором которых является министерство в сумме 1185,0 тыс. руб.

Фактически поступило на 192,0 тыс. руб. меньше или 16,2% плановых показателей.

Отклонение фактических поступлений в 1 полугодии 2014г. от плановых показателей обусловлено:

- по разовым платежам за пользование недрами не выполнением плана, в связи с несостоявшимся аукционом, и как следствие отсутствием разовых платежей;

- по плате за проведение государственной экспертизы запасов полезных ископаемых, геологической, экономической и экологической информации о предоставляемых в пользование участках недр местного значения связано с отсутствием обращений, т.к. данная государственная услуга имеет заявительный характер.

- по государственной пошлине за выдачу разрешения на выбросы вредных (загрязняющих) веществ в атмосферный воздух связано с обращением меньшего количества предприятий, т.к. выдача разрешений имеет заявительный характер. В первом полугодии 2014г. за разрешением обратилось пять предприятий.

Задолженность по НДС

Задолженность по налогу на добычу полезных ископаемых состоит из:

- недоимки;
- задолженности, приостановленной к взысканию в связи с введением процедур банкротства;
- задолженности взыскиваемой судебными приставами по постановлениям о возбуждении исполнительного производства;
- приостановленных к взысканию платежей.

По данным УФНС по Магаданской области, по состоянию на 01.07.2014г. задолженность предприятий горнодобывающей отрасли по налогу на добычу полезных ископаемых составила 34 467 тыс. руб., что на 191 896 тыс. руб. меньше, чем в 1 полугодии 2013 года. Так же по сравнению с началом года

задолженность предприятий горнодобывающей отрасли по налогу на добычу полезных ископаемых снизилась за 1 полугодие на 25 537 тыс. руб.

Задолженность по налогу на добычу полезных ископаемых

тыс. руб.

	1 января 2014	1 июля 2014	01.07.2014 к 01.01.2014	1 июля 2013	1 июля 2014	2014 к 2013
Задолженность по налогу на добычу полезных ископаемых, в том числе:	60004	34467	-25537	226363	34467	-191896
недоимка	29744	8017	-21727	13654	8017	-5637
задолженность, приостановленная к взысканию в связи с введением процедур банкротства	6707	4944	-1763	6707	4944	-1763
задолженность, взыскиваемая судебными приставами, по постановлениям о возбуждении исполнительного производства	23284	21506	-1778	848	21506	+20658
приостановленные к взысканию платежи	269	0	-269	205154	0	-205154

8. Инвестиции в горнодобывающую отрасль

В 2014 г. Правительством Магаданской области продолжено сотрудничество с предприятиями горнодобывающей отрасли, направленное на создание благоприятных условий для развития экономики Магаданской области и обеспечение эффективной и устойчивой работы Инвестора, осуществляющего свою хозяйственную деятельность на территории Магаданской области. Основными направлениями данного сотрудничества являются:

- сохранение и наращивание экономического потенциала Магаданской области;
- повышение эффективности производства Инвестора;
- участие в развитии социальной и экономической инфраструктуры муниципальных образований и реализации муниципальных и межмуниципальных программ по развитию экономики муниципальных образований Магаданской области;
- создание новых рабочих мест;

- увеличение вклада в региональный валовой продукт и налоговых поступлений.

В 2014 г. будет осуществляться реализация двух инвестиционных соглашений, одно из которых является долгосрочным со сроком реализации до 2016 года. Соглашения заключены в феврале 2014г. на собрании хозяйственного актива.

Реализация инвестиционных соглашений будет осуществляться по следующим направлениям:

- разработка россыпного месторождения в Среднеканском районе Магаданской области в соответствии с лицензиями МАГ №04139-БЭ и МАГ № 03942-БЭ ООО «РАЙЗ»;

- создание угольного комплекса вблизи п. Омсукчан, угольного терминала на берегу Охотского моря, строительство всесезонной автодороги от угольного комплекса до морского угольного терминала.

Объем денежных средств, предусмотренный инвестиционными соглашениями, составляет 10300,0 млн. руб., в том числе 360,0 млн. руб. (или 3,5% от общего объема) на 2014 год.

Фактическое освоение инвестиционных соглашений за 1 полугодие 2014 года составило 402,0 млн. руб. или 111,7% от предусмотренных на 2014 г. Это на 11591,8 млн. руб. или в 29,8 раза меньше, чем за аналогичный период 2013 г. В 2013 г. осуществлялась реализация 5 инвестиционных соглашений с общим объемом денежных средств, предусмотренных на 2013 г., в размере 32974,4 млн. руб.

В ходе реализации инвестиционных соглашений в 1 полугодии 2014 г. создано 70 новых рабочих мест, сохранено - 68. Уплачено налогов во все уровни бюджета – 9,9 млн. руб.

9. Проблемные вопросы горнодобывающей отрасли и минерально-сырьевого комплекса и возможные пути их решения

Основные проблемы в добыче драгоценных металлов по-прежнему связаны с несовершенством нормативно-правовой базы недропользования.

1) Остается не решенным вопрос создания законодательной базы для предоставления в пользование по упрощенной схеме техногенных россыпей, несмотря на то, обозначенная проблема получила поддержку Рабочей группы по совершенствованию правового регулированию отношений в области геологического изучения и разведки месторождений драгоценных металлов и драгоценных камней, их добычи, производства и обращения, созданной Комитетом Государственной Думы по природным ресурсам, природопользованию и экологии. Необходимость создания законодательной базы для отработки техногенных россыпей также поддержало и Министерство природных ресурсов. Необходимо отметить, что по оценке специалистов на территории Магаданской области в техногенных россыпях сосредоточено около 500 т золота в основном мелких фракций. Современные технологии позволяют это золото извлекать.

2) Предлагаем делегировать территориальным органам Роснедра права не только формирования, но и утверждения Перечня участков недр, предоставляемых в пользование по объектам рудного золота с небольшими запасами (до 10 т), россыпного золота с запасами всех категорий до 1 т и ресурсами до 2 т. Действующее законодательство это разрешает, но такие полномочия упорно в терорганы субъектов не передаются. Положительное решение значительно сократит сроки лицензирования объектов недропользования.

3) Аукционная система существенно сдерживает лицензирование участков недр местного значения. Целесообразно предусмотреть безаукционную систему выдачи лицензий на право пользования такими участками недр, при этом предусмотреть в качестве основания для получения такого права наличие государственного контракта, заключенного в соответствии № 44-ФЗ «О контрактной системе в сфере закупок товаров, работ, услуг для обеспечения государственных и муниципальных нужд».

Отчет о реализации за январь-июнь 2014 года соглашения о взаимодействии между Правительством Магаданской области и ООО "Райз", ЗАО "Северо-Восточная Угольная Компания" в 2014 году

№ п/п	Наименование инвестиционного проекта	Инвестор	Соглашение		Инвестиции млн.руб.			Добыча полезных ископаемых			Рабочие места ед.		Перечислено налогов в млн. руб. в январе-июне 2014г.*	
			дата заключения	срок действия	предусмотрено соглашением, всего	Предусмотрено на 2014 год	фактически предоставлено в январе-марте 2014 года	золото, кг.	серебро, кг	уголь, тыс. тонн	Всего:	в том числе:		
												созданные		сохраненные
1.	Разработка россыпного месторождения в Среднеканском районе Магаданской области в соответствии с лицензиями МАГ №04139-БЭ и МАГ №03942-БЭ	ООО "Райз"	28.02.2014	2014	300,0	300,0	303,0	76,9	0,0	0,0	98	70	28	2,0
2.	Создание угольного комплекса вблизи п. Омсукчан, угольного терминала на берегу Охотского моря, строительство всесезонной автодороги от угольного комплекса до морского угольного терминала	ЗАО "Северо-Восточная Угольная Компания"	28.02.2014	2014-2016	10 000,0	60,0	99,0	0,0	0,0	110,2	40	0	40	7,9
Итого					10 300,0	360,0	402,0	76,9	0,0	110,2	138	70	68	9,9

*- по п.2. по ЗАО «Северо-Восточная Угольная Компания» данные по колонке «Перечислено налогов в млн. руб. в январе-июне 2014г.» скорректированы по информации предприятия за 6 месяцев 2014 г.